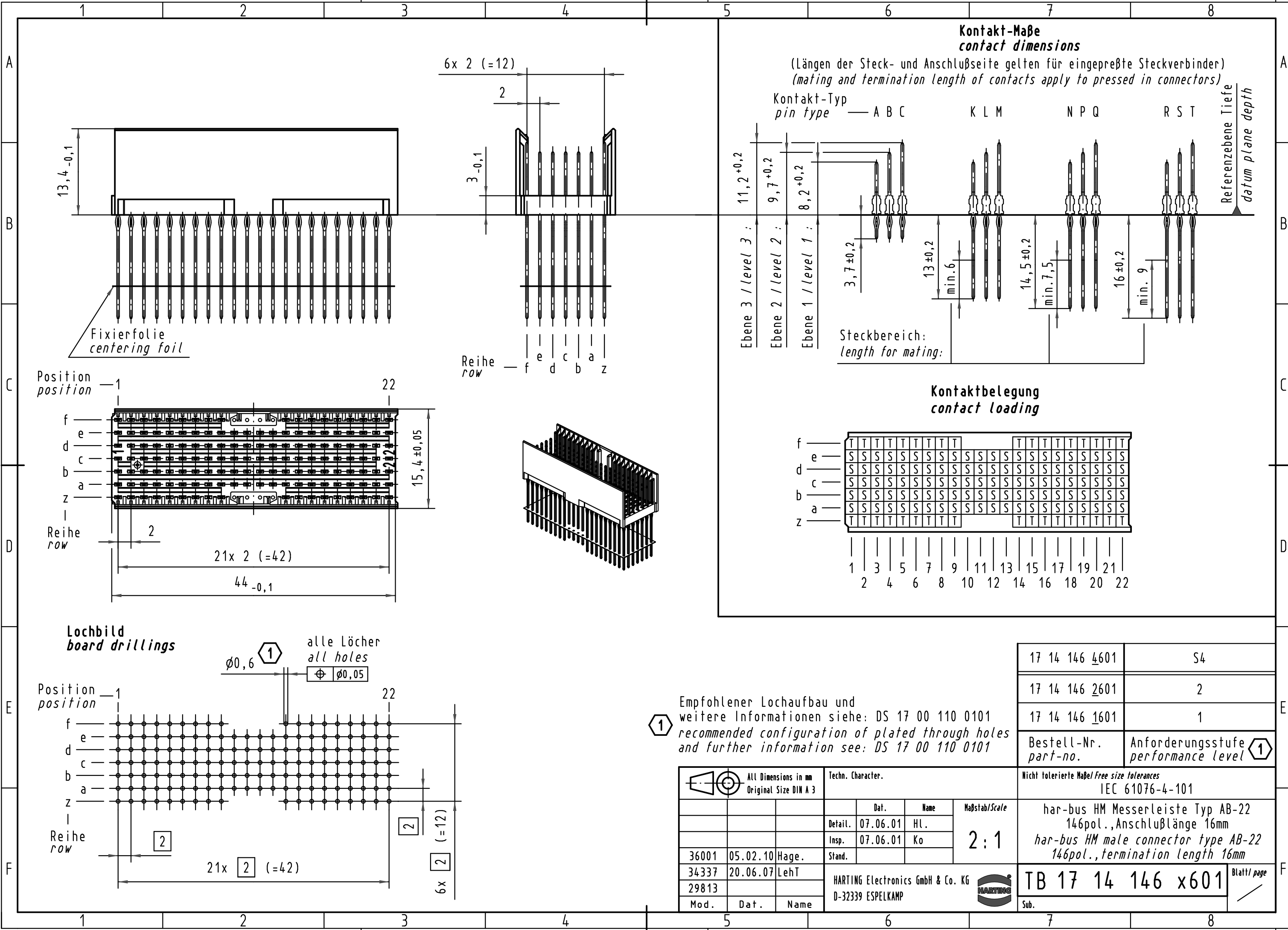
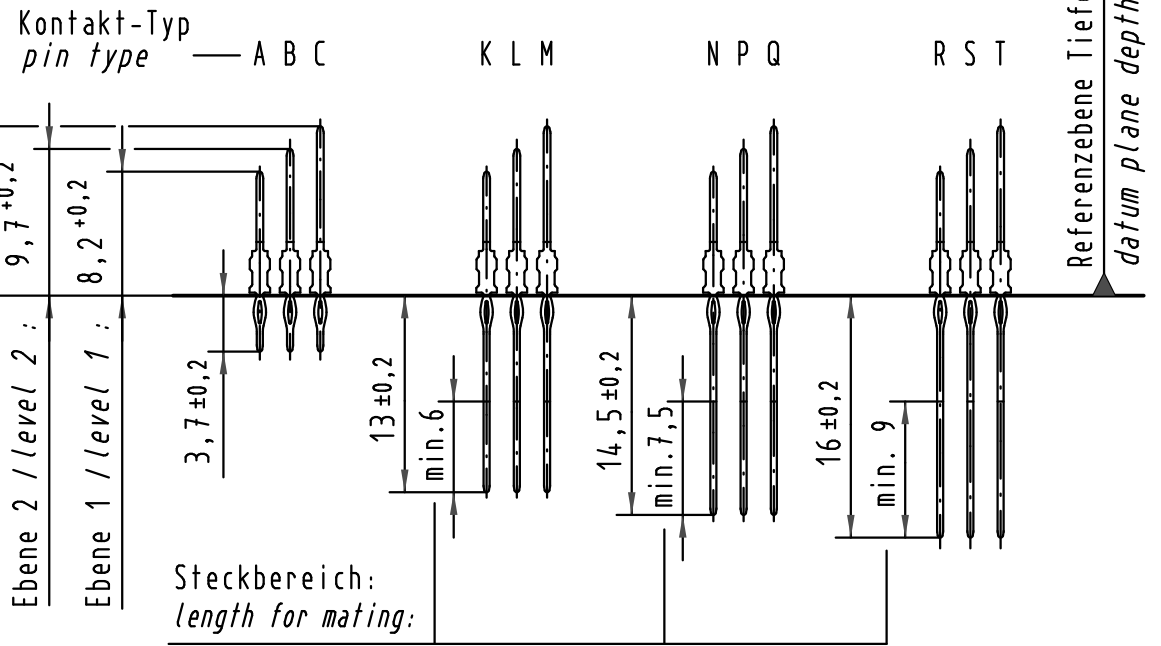


Alle Rechte vorbehalten/ All rights reserved



**Kontakt-Maße**  
*contact dimensions*

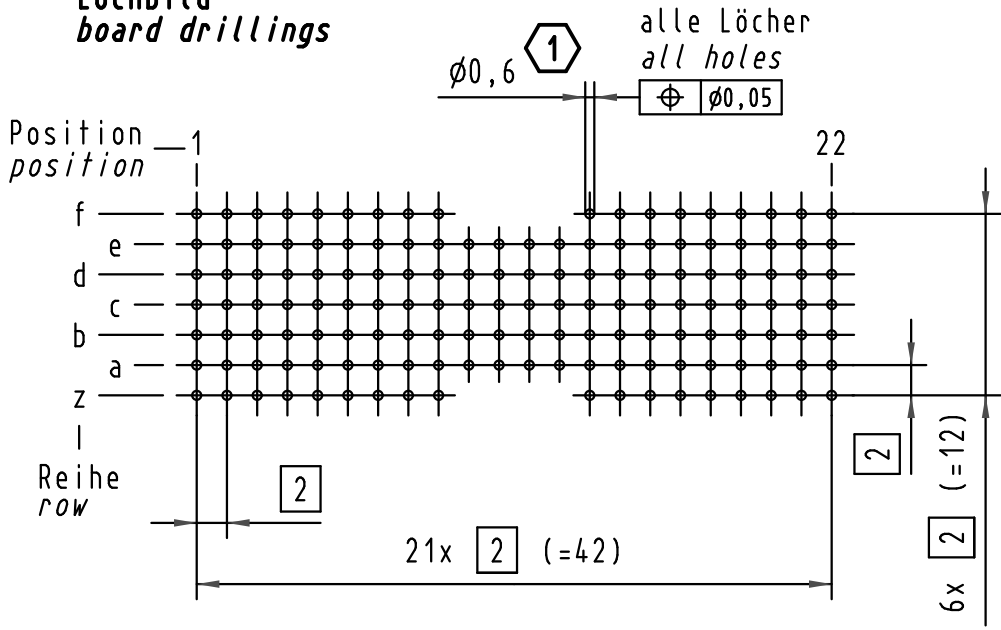
(Längen der Steck- und Anschlußseite gelten für eingepreßte Steckverbinder)  
(mating and termination length of contacts apply to pressed in connectors)



**Kontaktbelegung**  
*contact loading*

f	T	T	T	T	T	T	T	T	T	T	T	T	T	T	T	T	T	T	T	T	T	T
e	S	S	S	S	S	S	S	S	S	S	S	S	S	S	S	S	S	S	S	S	S	S
d	S	S	S	S	S	S	S	S	S	S	S	S	S	S	S	S	S	S	S	S	S	S
c	S	S	S	S	S	S	S	S	S	S	S	S	S	S	S	S	S	S	S	S	S	S
b	S	S	S	S	S	S	S	S	S	S	S	S	S	S	S	S	S	S	S	S	S	S
a	S	S	S	S	S	S	S	S	S	S	S	S	S	S	S	S	S	S	S	S	S	S
z	T	T	T	T	T	T	T	T	T	T	T	T	T	T	T	T	T	T	T	T	T	T
	1	3	5	7	9	11	13	15	17	19	21	2	4	6	8	10	12	14	16	18	20	22

**Lochbild**  
*board drillings*



Empfohlener Lochaufbau und weitere Informationen siehe: DS 17 00 110 0101  
*recommended configuration of plated through holes and further information see: DS 17 00 110 0101*

17 14 146 4601	S4
17 14 146 2601	2
17 14 146 1601	1
Bestell-Nr. <i>part-no.</i>	Anforderungsstufe <i>performance level</i> 1

All Dimensions in mm Original Size DIN A 3		Techn. Character.			Nicht tolerierte Maßel/ <i>Free size tolerances</i> IEC 61076-4-101	
		Dat.	Name	Maßstab/Scale	har-bus HM Messerleiste Typ AB-22 146pol., Anschlußlänge 16mm har-bus HM male connector type AB-22 146pol., termination length 16mm	
		Detail.	07.06.01	HL.	2:1	TB 17 14 146 x601
		Insp.	07.06.01	Ko		
		Stand.				
36001	05.02.10	Hage.				
34337	20.06.07	LehT				
29813						
Mod.	Dat.	Name	HARTING Electronics GmbH & Co. KG D-32339 ESPELKAMP			
			HARTING		Sub.	Blatt/ page